



M-WATCH®

Swiss  Watch


Chronograph A620.XXXXX.XX

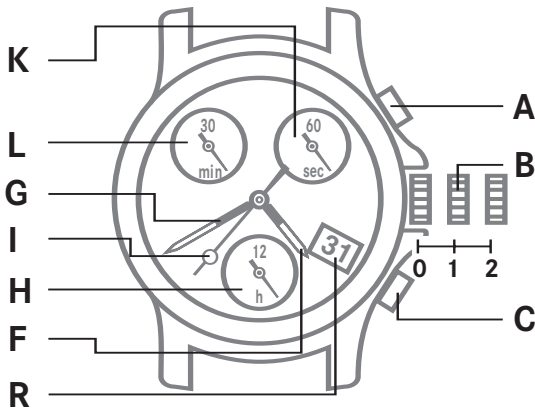
Bedienungsanleitung
Instructions
Istruzioni
Instructions

 Swiss Made

 wasserdicht geprüft
Étanchéité testée
Impermeabilità controllata
water resistant tested

 Mondaine International
Service Organisation

 Leere Batterien der Verkaufsstelle zurückgeben
Merci de retourner les piles usagées au point de vente
Riconsegnate le pile scariche al punto vendita
Please return flat batteries to the place of purchase



Zeit, Datum, Nullstellung der Zeiger:

Krone **B** Position **0**: Ruhstellung, Uhr läuft
Krone **B** Position **1**: Schnellkorrektur des Datums **R**
Drücker **C**, Nullstellung des Zählers 30 Minuten **L**
Krone **B** Position **2**: Korrektur von Stunden und Minuten **F/G**
Datumkorrektur **R** um Mitternacht
Drücker **A** Nullstellung des Chrono-Sekundenzeigers **I**
Drücker **C** Nullstellung des Zählers 1/10 Sekunden **K**

Chrono:

Drücker **A**: Start, Stop, Restart, Stop
Drücker **C**: Nullstellung
Split (Zwischenzeit), Restart

Time, Date Resetting of the hands

Crown **B** Position **0**: Reset position, watch running
Crown **B** Position **1**: Rapid adjustment of the date **R**
Button **C**, resetting of the 30 minutes counter **L**
Crown **B** Position **2**: Adjustment of hours and minutes **F/G**
Date adjustment **R** at midnight
Button **A** resetting of the Chrono second hand **I**
Button **C** resetting of the 1/10 second counter **K**

Chrono:

Button **A**: Start, Stop, Restart, Stop
Button **C**: Resetting
Split (intermediate time), restart

Heure, Date, Position zéro des aiguilles

Couronne **B** Position **0**: Position de base, la montre fonctionne
Couronne **B** Position **1**: Correction rapide de la date **R**
Poussoir **C**, position zéro du compteur **L**
Couronne **B** Position **2**: Correction des heures et des minutes **F/G**
Correction de la date **R** à minuit
Poussoir **A**, position zéro du Chrono trotteuse **I**
Poussoir **C**, position zéro du compteur
1/10 seconde **K**

Chronomètre:

Poussoir **A**: Start, stop, initialisation (restart), stop
Poussoir **C**: Position zéro
Split (temps intermédiaire), initialisation

Ora, Data, Azzeramento delle lancette

Corona **B** posizione **0**: Posizione di riposo, l'orologio funziona
Corona **B** posizione **1**: Correzione rapida della data **R**
Pulsante **C**, azzeramento del contatore
dei 30 minuti **L**
Corona **B** posizione **2**: Correzione delle ore e dei minuti **F/G**
Correzione della data **R** verso mezzanotte
Pulsante **A**, azzeramento della lancetta
dei secondi **I**
Pulsante **C**, azzeramento del contatore
dei 1/10 **K**

Chronometro:

Pulsante **A**: Start, Stop, Restart, Stop
Pulsante **C**: Azzeramento
Frazione di tempo (tempo intermedio), riavvio

Hora, Fecha, Posición, cero de agujas

Corona **B** Position **0**: Posición de reposo, reloj en marcha
Corona **B** Position **1**: Corrección rápida de la fecha **R**
Pulsador **C**, posición cero del contador
de 30 minutos **L**
Corona **B** Position **2**: Corrección de horas y minutos **F/G**
Corrección de la fecha **R** a medianoche
Pulsador **A**, posición cero del Chrono Segundero **I**
Pulsador **C**, posición cero del contador
de 1/10 de segundo **K**

Chronomètre:

Pulsador **A**: Marcha, parada, nueva marcha, parada
Pulsador **C**: Posición cero
Reparto (tiempo intermedio), nueva marcha